

Applique - Diffuseur dépoli - à rayonnement direct/ indirect pour éclairage du mur - avec sortie homogène de la lumière par injection lumineuse latérale à LED

Boîtier de luminaire particulièrement plat, profil en aluminium extrudé anodisé nature, hauteur visible 42 mm; embouts et éléments latéraux en aluminium anodisé nature avec rainure longitudinale continue, arrondis vers le devant du luminaire. Couleur du boîtier aluminium anodisé nature; Répartition de la lumière par rayonnement direct/indirect, composante lumineuse directe par diffuseur dépoli en PMMA, sortie homogène de la lumière par injection lumineuse latérale à LED et réflecteur en applique en aluminium à revêtement blanc hautement réfléchissant, à microperforations pour un éclairage discret du mur. Pilote LED intégré au design. Branchement électrique et de la ligne de commande par bornier de raccordement à 5 pôles avec technique de contacts enfichables. Les étriers de fixation au mur pour montage par clip facile sont compris dans la livraison.

CARACTÉRISTIQUES

Numéro de commande	43611046615
Numéro EAN	4020863314782
Tarif des douanes	94051190
Marque de certification	IP 20, Classe d'isolation I, F, Intérieur, CE
Degré de résistance aux chocs IK	IK03
Température ambiante	ta 25°C
Propriétés particulières	Prêt pour l'IdO
Durée de la garantie	5 Années

ÉLECTROTECHNIQUE

Ballast	Pilote électronique DALI2 (1 pièce)
Puissance du système	24W
Tension secteur	230V/50Hz
Disjoncteur (courant de appel)	13 unités/B10, 24 unités/B16, 25 unités/C10, 40 unités/C16
Classe de efficacité énergétique/Source de lumière	C

ÉCLAIRAGISME

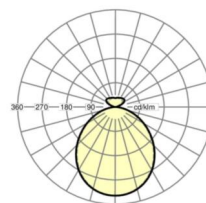

Équipement	LED, Rendu des couleurs/Température de couleur CRI ≥ 80 / 4000K
Tolérance de localisation chromatique (MacAdam)	3SDCM
Flux lumineux nominal	2695lm
Longévité des sources LED	50000h L80/B10 (Tq 25°C)
Efficacité lumineuse du luminaire	114lm/W

MÉCANIQUE

Couleur du boîtier	aluminium anodisé nature
Cotes (Long.xLarg.xH/DxH)	635mm x 330mm x 42mm
Poids (net)	4.15kg
Entrée de câble KE (X/Y)	0mm/0mm
Type de montage	Montage mural, Montage individuel en saillie au plafond

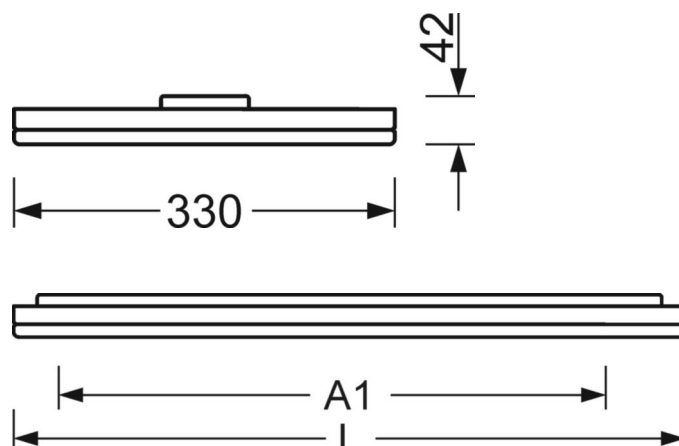
LIEN PROFOND

<https://www.regiolux.de/fr/article/43611046615>



Référence
ηLB
Φ ↓/↑

LED 2600lm 840
100 %
84 % / 16 %



Dimensions

L	635 mm	Longueur
B	330 mm	Largeur
H	42 mm	Hauteur
W	330 mm	Écart au mur
A1	548 mm	Écart de fixation montage individuel
MH	1650 mm	Hauteur de montage standard
X	0 mm	Écart entrée de câbles - centre du luminaire sur l'axe X (longitudinal)
Y	0 mm	Écart entrée de câbles - centre du luminaire sur l'axe Y (transversal)

